


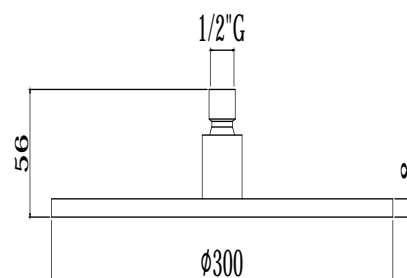
COLLEZIONE

soffioni - shower heads

IMMAGINE PRODOTTO



DISEGNO TECNICO



DESCRIZIONE

Soffione MASTER KING "Tondo" in metallo:

- anticalcare
- spessore 8mm
- con snodo 1/2"G

ART.

ZSOF 079

ispezionabile - Ø300mm

FINITURE

ZSOF

- CR - cromo
- BO - bianco opaco
- NO - nero opaco
- ST - finitura steel looking
- HG - finitura HONEY GOLD
- HGSP - finitura HONEY GOLD SPAZZOLATO

DOCUMENTAZIONE



DIAGRAMMA
PORTATA 1



ISTRUZIONI
INSTALLAZIONE




PAGINA PRODOTTO

www.paffoni.it

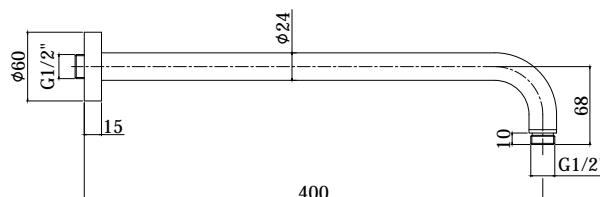
COLLEZIONE

soffioni - shower heads

IMMAGINE PRODOTTO



DISEGNO TECNICO



DESCRIZIONE

Braccio doccia LUSO completo di:

- rosone tondo - $\phi 60$ mm
- attacchi 1/2"G

ART.

ZSOF 034

con lunghezza l. 400mm

ZSOF 035

con lunghezza l. 300mm

ZSOF 051

Rosone TONDO - $\phi 60$ mm

FINITURE

ZSOF

- CR - cromo
- BO - bianco opaco
- NO - nero opaco
- ST - finitura steel looking
- BR - bronzato
- HG - finitura HONEY GOLD
- HGSP - finitura HONEY GOLD SPAZZOLATO

DOCUMENTAZIONE



ISTRUZIONI
INSTALLAZIONE



PAGINA PRODOTTO


www.paffoni.it



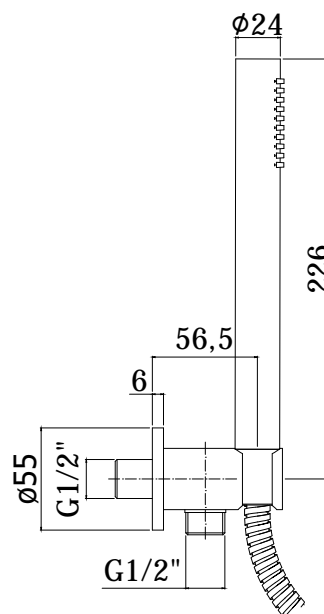
COLLEZIONE

docce - hand showers

IMMAGINE PRODOTTO



DISEGNO TECNICO



DESCRIZIONE

Set doccia incasso tondo completo di:

- doccia Master (monogetto) in metallo
- supporto incasso tondo in metallo
- flessibile doppia aggraffatura 1/2"x1/2"G/L. 1500mm

ART.

ZDUP 094

con presa acqua incorporata

FINITURE

ZDUP

- CR - cromo
- CRAG - cromo con flessibile PVC argento
- ST - finitura steel looking
- BO - bianco opaco
- NO - nero opaco
- HG - finitura HONEY GOLD
- HGSP - finitura HONEY GOLD SPAZZOLATO

DOCUMENTAZIONE



DIAGRAMMA
PORTATA 1



PAGINA PRODOTTO

www.paffoni.it